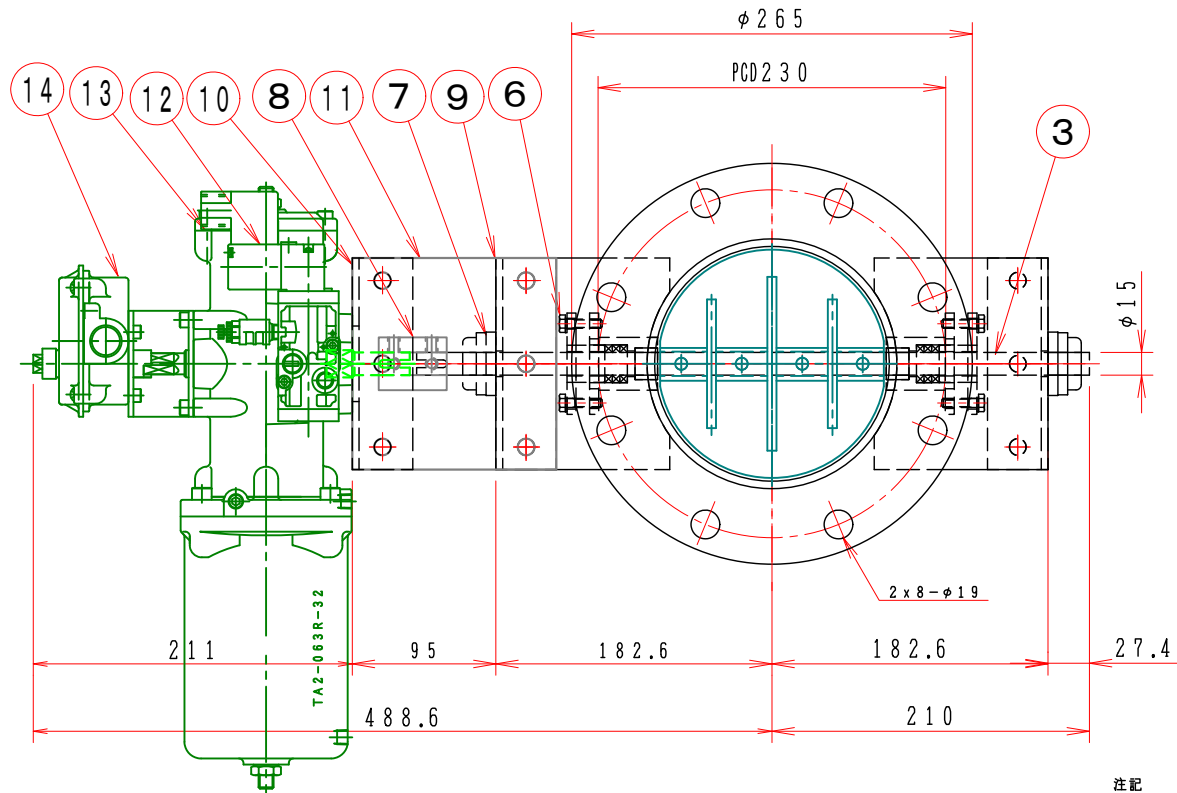
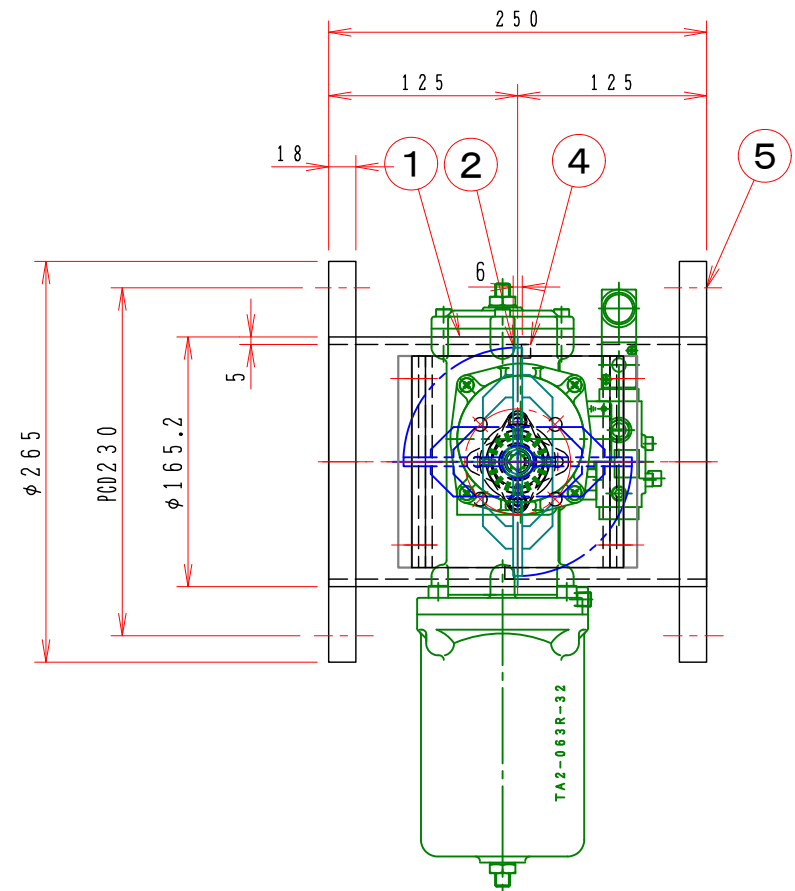


1 2 3 4 5 6 7 8

A

B

C

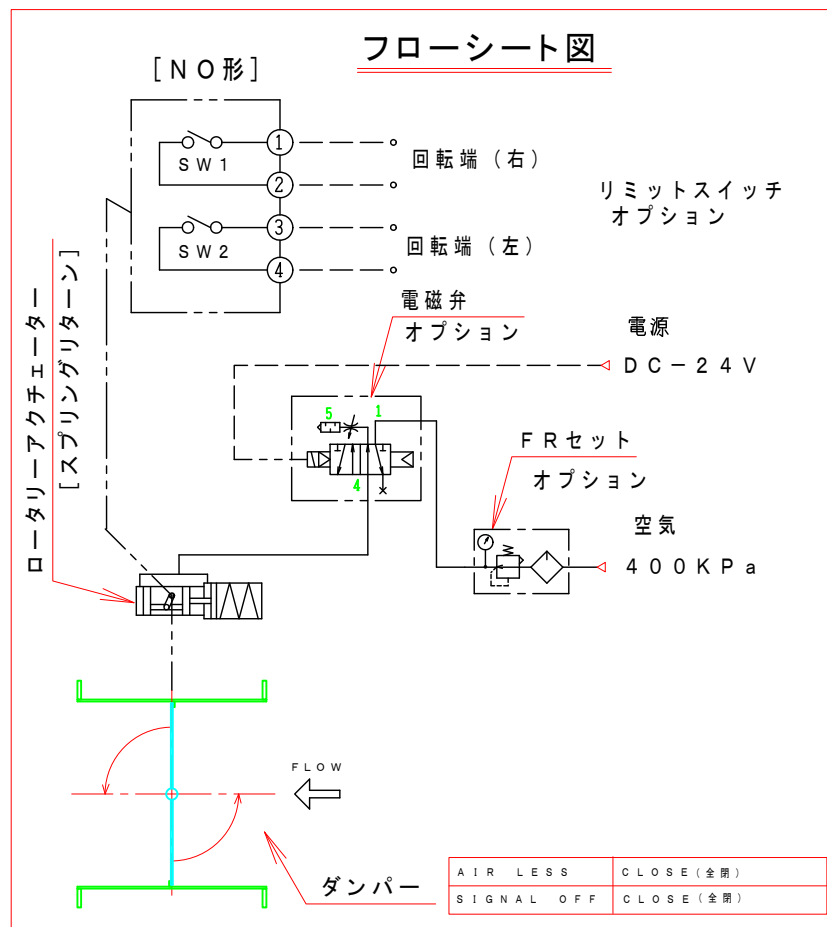


注記
 図中の寸法については現場調査及び機器設計等の進捗にともなって変更することがある。

D

E

F



特記事項

1. 外径寸法はインチサイズ (銅管) です。
2. 塗装は内外面錆止め塗装外面シルバー 1 回塗り。
3. 本図は左回転開放仕様です。
4. 本図ダンパーの使用範囲は下記の通です。
 静圧 : ±50 KPa [±5000 mmAq] 以下 風速 : 25 m/s 以下 温度 : -10 ~ 60 °C 以下

15	電磁弁、開平信号、FR付	TA2-063R-33-SN5	オプション
14	電磁弁、開平信号付	TA2-063R-32-SN5	オプション
13	電磁弁付	TA2-063R-31-SN5	オプション
12	ロータリーアクチュエーター	1 TA2-063R-00	
11	接続板	2 SS400 9t	
10	駆動部取付金具	1 SS400 3.2t	
9	軸受取付基台	2 SS400 3.2t	
8	カップリング	1 C-3515-S	
7	軸受	2 UFL-002	
6	スタッフィングボックス	2 EGS-15BS P/#6315x3T	
5	フランジ	1 JIS-5K PL=18t SS400	
4	羽根当て	1 SS400 6.0tx15	
3	シャフト	1 ミガキ10級 φ15	
2	可動羽根	1 SS400 6.0t	
1	バタフライ・ダンパー	1 MD-150A (SS400) PL=5t	
No	部品名称 TITLE	数量 QTY	備考 (規格・寸法) (DIMENSIONS)

01	回数 REV. MARK
JAN. 20. 2010	年月日 DATE
Takeda	承認 APPROVED BY
1. 修正済	変更者 REVISED BY
記事 CONTENTS	

承認 APPROVED BY	検図 CHECKED BY
設計 DESIGNED BY	製図 DRAWN BY
Takeda OCT. 04. 2016	

栄進空調株式会社
 EISHIN KUCHO CO., LTD.

名称 TITIF
 高静圧自動・ダンパー
 EGPARF-150A-S
 [スプリングリターン]
 (SS)
 変更回数 01 / 10
 00

1 2 3 4 5 6 7 8

図面番号 DRAWING NO.